

平成22年度 学校評価に係る各アンケート集計表

(1) 児童生徒アンケート

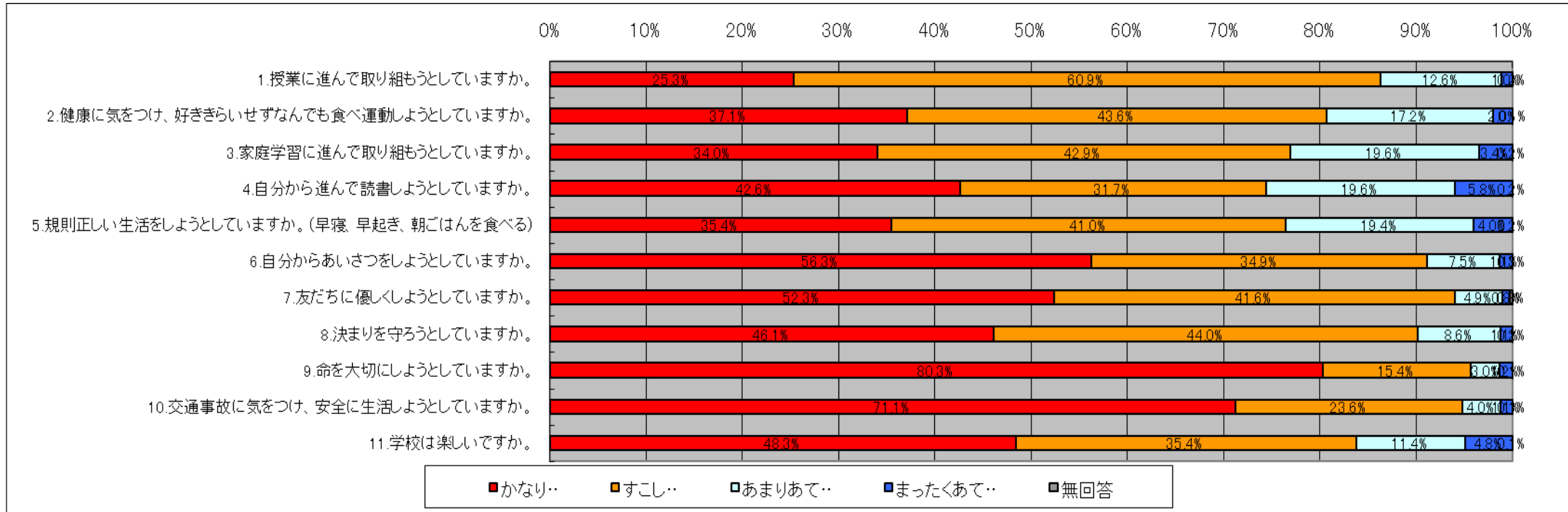
①町全体

集計1)回答比率

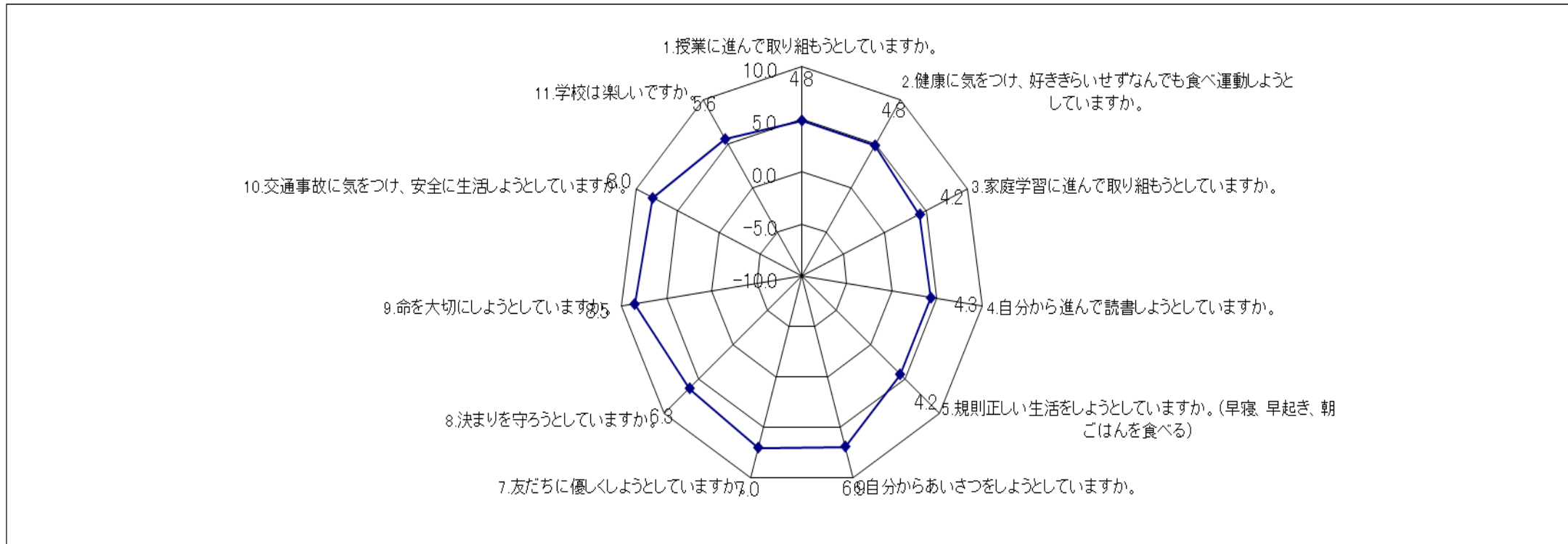
合計			1	2
配布数	回収数 (回答数)	回収率 (回答率)	回収数/ 構成率	回収数/ 構成率
2412	2350	97.4%	1409 60.0%	941 40.0%

No.	項目名	回答数	かなり あてはまる		すこし あてはまる		あまりあて はまらない		まったくあて はまらない		無回答	
			実数	%	実数	%	実数	%	実数	%	実数	%
1	授業に進んで取り組もうとしていますか。	2350	595	25.3%	1432	60.9%	295	12.6%	24	1.0%	4	0.2%
2	健康に気をつけ、好き嫌いせずなんでも食べ運動しようとしていますか。	2350	872	37.1%	1024	43.6%	405	17.2%	47	2.0%	2	0.1%
3	家庭学習に進んで取り組もうとしていますか。	2350	798	34.0%	1008	42.9%	461	19.6%	79	3.4%	4	0.2%
4	自分から進んで読書しようとしていますか。	2350	1001	42.6%	746	31.7%	461	19.6%	137	5.8%	5	0.2%
5	規則正しい生活をしようとしていますか。(早寝、早起き、朝ごはんを食べる)	2350	833	35.4%	963	41.0%	457	19.4%	93	4.0%	4	0.2%
6	自分からあいさつをしようとしていますか。	2350	1322	56.3%	819	34.9%	176	7.5%	27	1.1%	6	0.3%
7	友だちに優しくしようとしていますか。	2350	1230	52.3%	978	41.6%	116	4.9%	19	0.8%	7	0.3%
8	決まりを守ろうとしていますか。	2350	1083	46.1%	1035	44.0%	201	8.6%	27	1.1%	4	0.2%
9	命を大切にしようとしていますか。	2350	1886	80.3%	362	15.4%	70	3.0%	29	1.2%	3	0.1%
10	交通事故に気をつけ、安全に生活しようとしていますか。	2350	1672	71.1%	555	23.6%	93	4.0%	27	1.1%	3	0.1%
11	学校は楽しいですか。	2350	1136	48.3%	831	35.4%	267	11.4%	113	4.8%	3	0.1%

分析1)回答比率



分析2)加重平均値



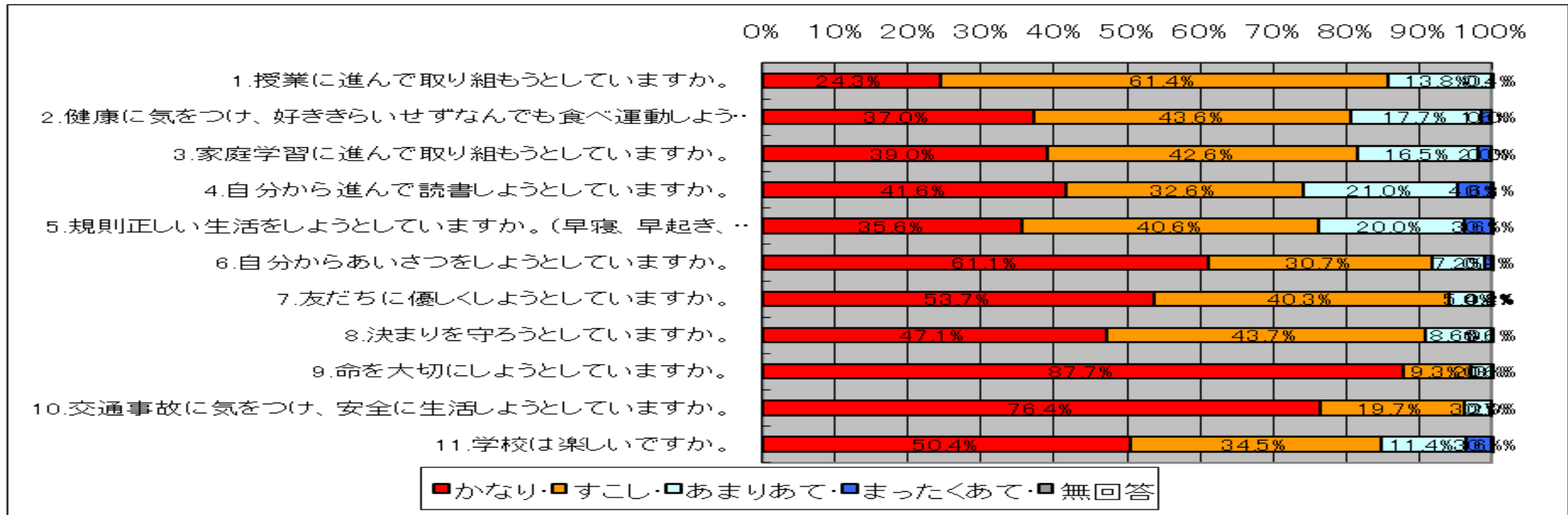
②小学校

集計1)回答比率

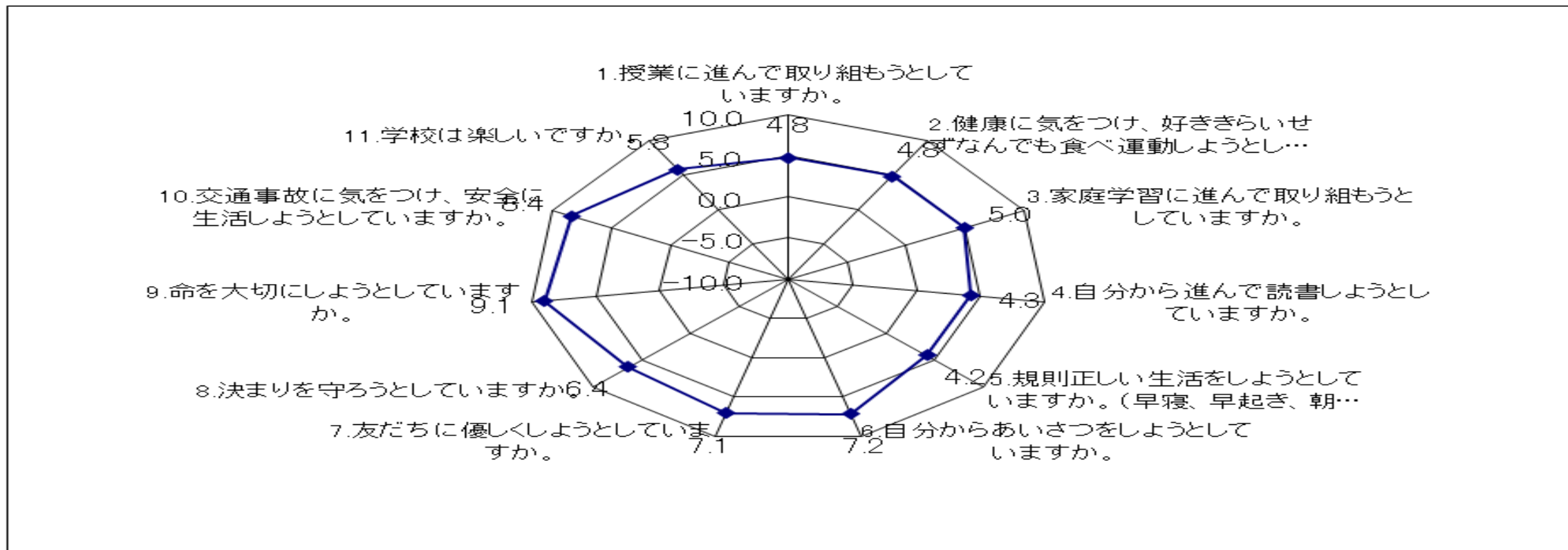
合計			1	2	3	4	5	6
配布数	回収数 (回答数)	回収率 (回答率)	回収数/ 構成率	回収数/ 構成率	回収数/ 構成率	回収数/ 構成率	回収数/ 構成率	回収数/ 構成率
1434	1409	98.3%	398	387	43	287	57	237
			28.2%	27.5%	3.1%	20.4%	4.0%	16.8%

No.	項目名	回答数	かなり あてはまる		すこし あてはまる		あまりあて はまらない		まったくあて はまらない		無回答	
			実数	%	実数	%	実数	%	実数	%	実数	%
1	授業に進んで取り組もうとしていますか。	1409	342	24.3%	865	61.4%	195	13.8%	6	0.4%	1	0.1%
2	健康に気をつけ、好ききらいせずなんでも食べ運動しようとしていますか。	1409	522	37.0%	615	43.6%	249	17.7%	23	1.6%	0	0.0%
3	家庭学習に進んで取り組もうとしていますか。	1409	549	39.0%	600	42.6%	232	16.5%	28	2.0%	0	0.0%
4	自分から進んで読書しようとしていますか。	1409	586	41.6%	459	32.6%	296	21.0%	65	4.6%	3	0.2%
5	規則正しい生活をしようとしていますか。(早寝、早起き、朝ごはんを食べる)	1409	502	35.6%	572	40.6%	282	20.0%	51	3.6%	2	0.1%
6	自分からあいさつをしようとしていますか。	1409	861	61.1%	432	30.7%	101	7.2%	13	0.9%	2	0.1%
7	友だちに優しくしようとしていますか。	1409	757	53.7%	568	40.3%	76	5.4%	5	0.4%	3	0.2%
8	決まりを守ろうとしていますか。	1409	663	47.1%	616	43.7%	121	8.6%	8	0.6%	1	0.1%
9	命を大切にしようとしていますか。	1409	1236	87.7%	131	9.3%	32	2.3%	9	0.6%	1	0.1%
10	交通事故に気をつけ、安全に生活しようとしていますか。	1409	1076	76.4%	278	19.7%	45	3.2%	10	0.7%	0	0.0%
11	学校は楽しいですか。	1409	710	50.4%	486	34.5%	161	11.4%	51	3.6%	1	0.1%

分析1)回答比率



分析2)加重平均値



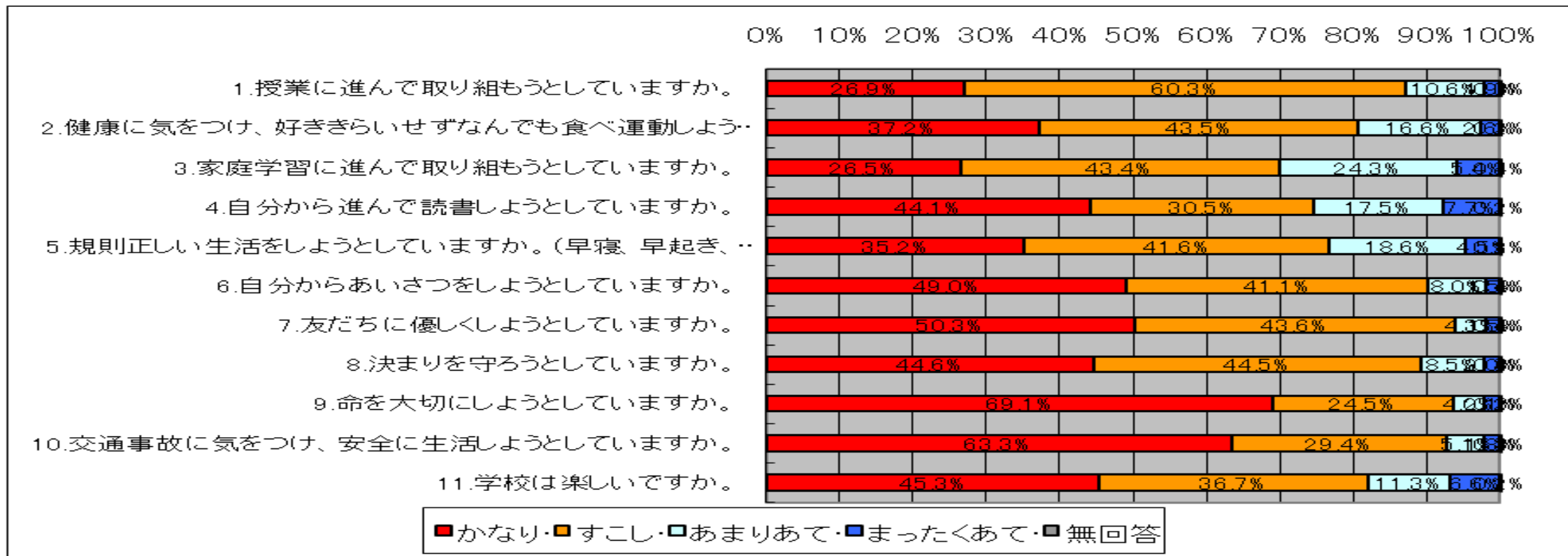
③中学校

集計1)回答比率

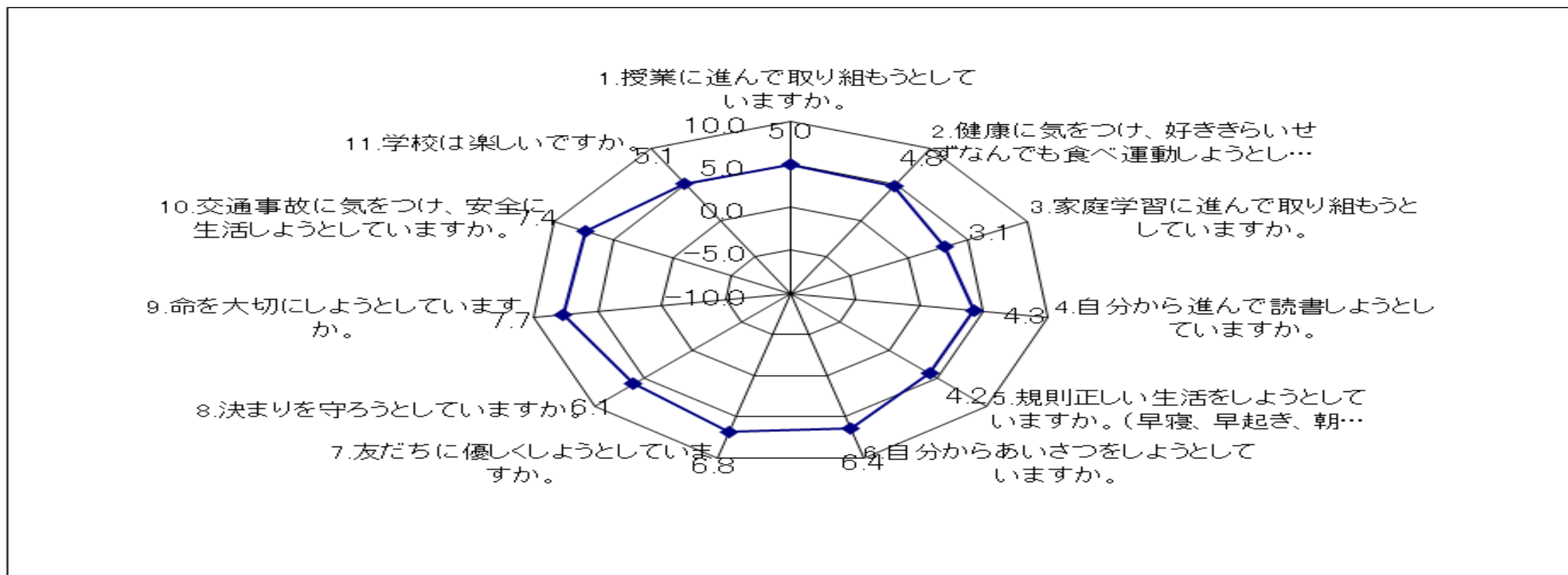
合計			1	2	3
配布数	回収数 (回答数)	回収率 (回答率)	回収数/ 構成率	回収数/ 構成率	回収数/ 構成率
978	941	96.2%	441	281	219
			46.9%	29.9%	23.3%

No.	項目名	回答数	かなり あてはまる		すこし あてはまる		あまりあて はまらない		まったくあて はまらない		無回答	
			実数	%	実数	%	実数	%	実数	%	実数	%
1	授業に進んで取り組もうとしていますか。	941	253	26.9%	567	60.3%	100	10.6%	18	1.9%	3	0.3%
2	健康に気をつけ、好ききらいせずなんでも食べ運動しようとしていますか。	941	350	37.2%	409	43.5%	156	16.6%	24	2.6%	2	0.2%
3	家庭学習に進んで取り組もうとしていますか。	941	249	26.5%	408	43.4%	229	24.3%	51	5.4%	4	0.4%
4	自分から進んで読書しようとしていますか。	941	415	44.1%	287	30.5%	165	17.5%	72	7.7%	2	0.2%
5	規則正しい生活をしようとしていますか。(早寝、早起き、朝ごはんを食べる)	941	331	35.2%	391	41.6%	175	18.6%	42	4.5%	2	0.2%
6	自分からあいさつをしようとしていますか。	941	461	49.0%	387	41.1%	75	8.0%	14	1.5%	4	0.4%
7	友だちに優しくしようとしていますか。	941	473	50.3%	410	43.6%	40	4.3%	14	1.5%	4	0.4%
8	決まりを守ろうとしていますか。	941	420	44.6%	419	44.5%	80	8.5%	19	2.0%	3	0.3%
9	命を大切にしようとしていますか。	941	650	69.1%	231	24.5%	38	4.0%	20	2.1%	2	0.2%
10	交通事故に気をつけ、安全に生活しようとしていますか。	941	596	63.3%	277	29.4%	48	5.1%	17	1.8%	3	0.3%
11	学校は楽しいですか。	941	426	45.3%	345	36.7%	106	11.3%	62	6.6%	2	0.2%

分析1)回答比率



分析2)加重平均値



(2) 保護者アンケート

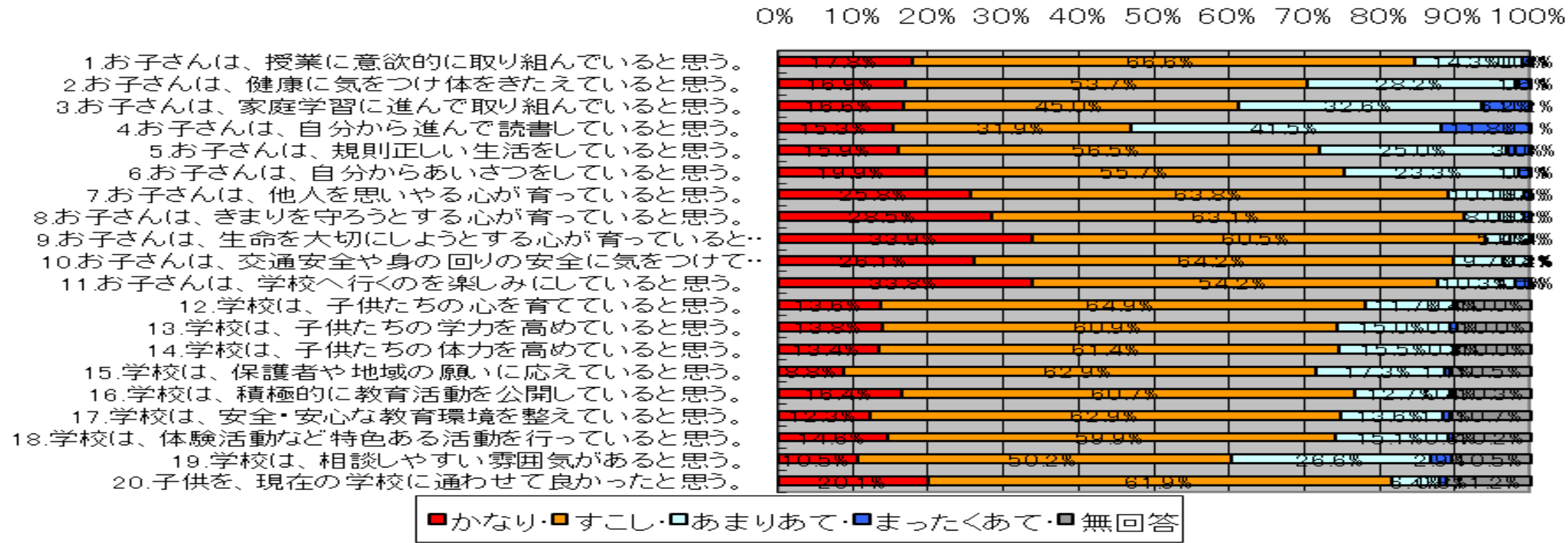
①町全体

集計1)回答比率

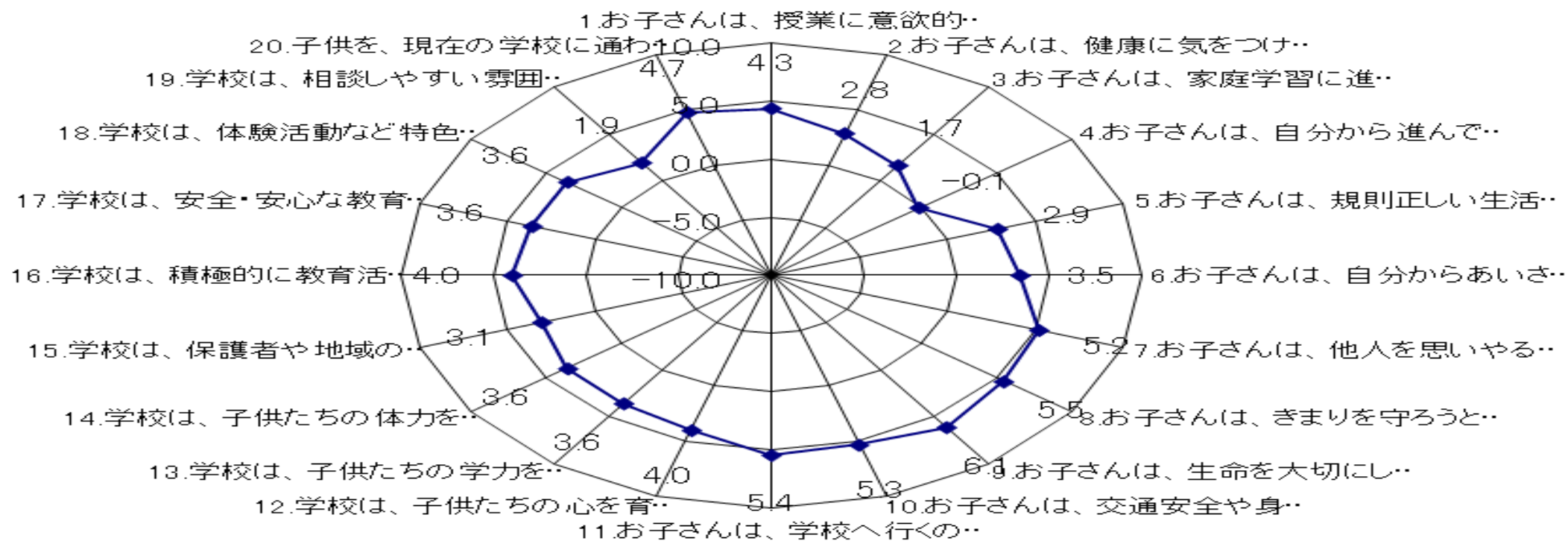
合計			1	2
配布数	回収数 (回答数)	回収率 (回答率)	回収数/ 構成率	回収数/ 構成率
3105	2713	87.4%	1889	824
			69.6%	30.4%

No.	項目名	回答数	かなり あてはまる		すこし あてはまる		あまりあて はまらない		まったくあて はまらない		無回答	
			実数	%	実数	%	実数	%	実数	%	実数	%
1	お子さんは、授業に意欲的に取り組んでいると思う。	2713	484	17.8%	1808	66.6%	389	14.3%	20	0.7%	12	0.4%
2	お子さんは、健康に気をつけ体をきたえていると思う。	2713	459	16.9%	1457	53.7%	766	28.2%	43	1.6%	4	0.1%
3	お子さんは、家庭学習に進んで取り組んでいると思う。	2713	451	16.6%	1220	45.0%	885	32.6%	168	6.2%	5	0.2%
4	お子さんは、自分から進んで読書していると思う。	2713	416	15.3%	865	31.9%	1125	41.5%	320	11.8%	3	0.1%
5	お子さんは、規則正しい生活をしていると思う。	2713	432	15.9%	1533	56.5%	679	25.0%	81	3.0%	2	0.1%
6	お子さんは、自分からあいさつをしていると思う。	2713	540	19.9%	1512	55.7%	633	23.3%	40	1.5%	4	0.1%
7	お子さんは、他人を思いやる心が育っていると思う。	2713	700	25.8%	1730	63.8%	274	10.1%	12	0.4%	13	0.5%
8	お子さんは、きまりを守ろうとする心が育っていると思う。	2713	773	28.5%	1712	63.1%	217	8.0%	22	0.8%	5	0.2%
9	お子さんは、生命を大切にしようとする心が育っていると思う。	2713	921	33.9%	1641	60.5%	147	5.4%	9	0.3%	11	0.4%
10	お子さんは、交通安全や身の回りの安全に気をつけていると思う	2713	708	26.1%	1742	64.2%	262	9.7%	11	0.4%	6	0.2%
11	お子さんは、学校へ行くのを楽しみにしていると思う。	2713	916	33.8%	1470	54.2%	280	10.3%	40	1.5%	13	0.5%
12	学校は、子供たちの心を育てていると思う。	2713	369	13.6%	1760	64.9%	318	11.7%	11	0.4%	271	10.0%
13	学校は、子供たちの学力を高めていると思う。	2713	375	13.8%	1653	60.9%	406	15.0%	25	0.9%	270	10.0%
14	学校は、子供たちの体力を高めていると思う。	2713	364	13.4%	1667	61.4%	421	15.5%	7	0.3%	270	10.0%
15	学校は、保護者や地域の願いに応えていると思う。	2713	239	8.8%	1707	62.9%	468	17.3%	29	1.1%	284	10.5%
16	学校は、積極的に教育活動を公開していると思う。	2713	446	16.4%	1647	60.7%	344	12.7%	12	0.4%	280	10.3%
17	学校は、安全・安心な教育環境を整えていると思う。	2713	335	12.3%	1707	62.9%	369	13.6%	28	1.0%	290	10.7%
18	学校は、体験活動など特色ある活動を行っていると思う。	2713	395	14.6%	1625	59.9%	410	15.1%	21	0.8%	277	10.2%
19	学校は、相談しやすい雰囲気があると思う。	2713	285	10.5%	1361	50.2%	721	26.6%	78	2.9%	284	10.5%
20	子供を、現在の学校に通わせて良かったと思う。	2713	546	20.1%	1680	61.9%	174	6.4%	23	0.8%	305	11.2%

分析1)回答比率



分析2)加重平均値



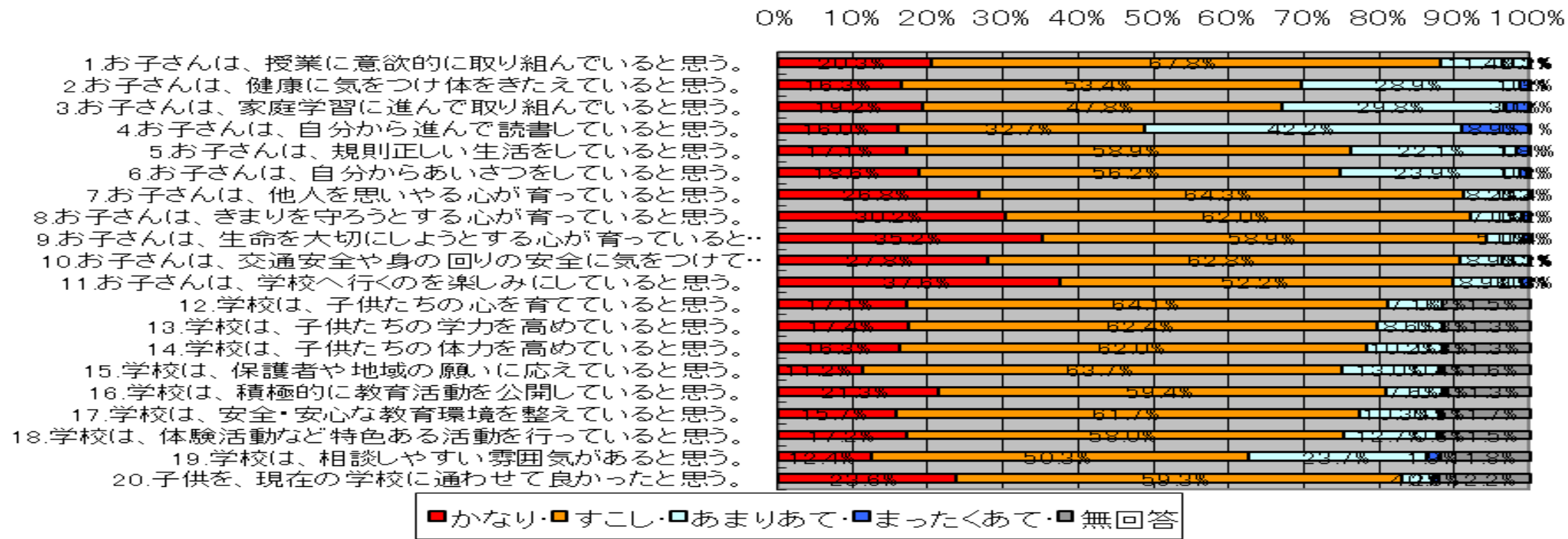
②小学校

集計1)回答比率

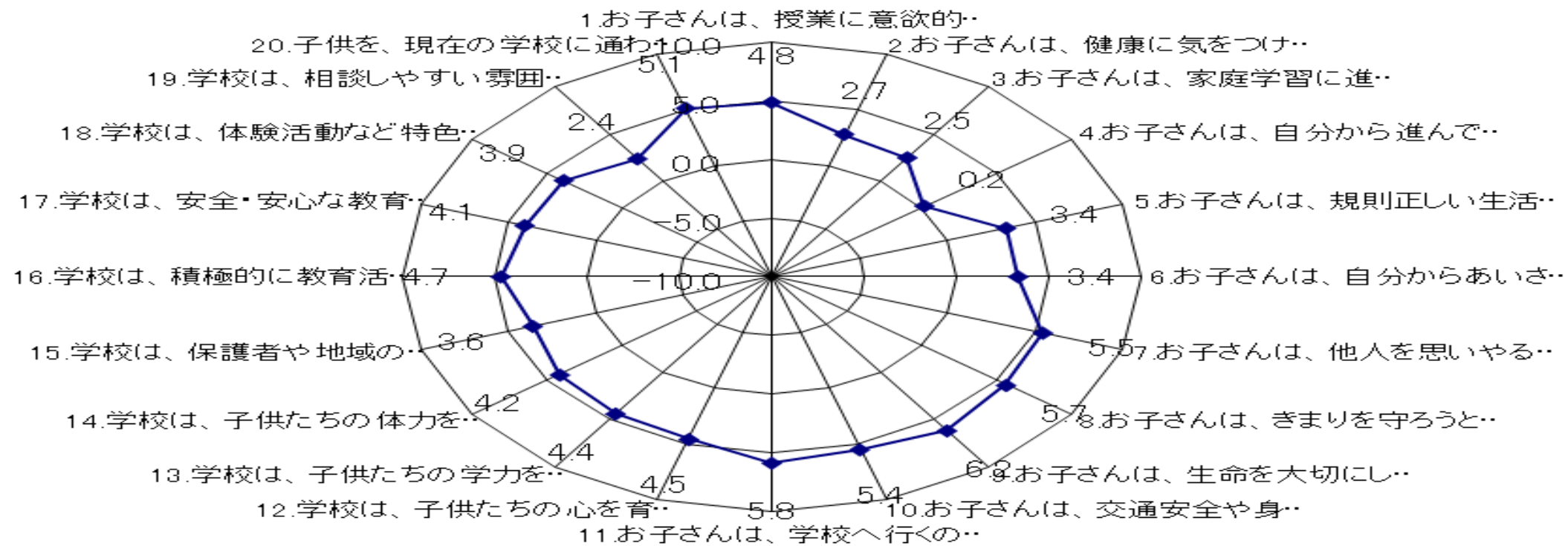
合計			1	2	3	4	5	6
配布数	回収数 (回答数)	回収率 (回答率)	回収数/ 構成率	回収数/ 構成率	回収数/ 構成率	回収数/ 構成率	回収数/ 構成率	回収数/ 構成率
2136	1889	88.4%	571 30.2%	434 23.0%	66 3.5%	386 20.4%	92 4.9%	340 18.0%

No.	項目名	回答数	かなり あてはまる		すこし あてはまる		あまりあて はまらない		まったくあて はまらない		無回答	
			実数	%	実数	%	実数	%	実数	%	実数	%
1	お子さんは、授業に意欲的に取り組んでいると思う。	1889	384	20.3%	1280	67.8%	216	11.4%	6	0.3%	3	0.2%
2	お子さんは、健康に気をつけ体をきたえていると思う。	1889	308	16.3%	1008	53.4%	546	28.9%	24	1.3%	3	0.2%
3	お子さんは、家庭学習に進んで取り組んでいると思う。	1889	362	19.2%	902	47.8%	562	29.8%	59	3.1%	4	0.2%
4	お子さんは、自分から進んで読書していると思う。	1889	303	16.0%	617	32.7%	798	42.2%	169	8.9%	2	0.1%
5	お子さんは、規則正しい生活をしていると思う。	1889	323	17.1%	1112	58.9%	417	22.1%	34	1.8%	1	0.1%
6	お子さんは、自分からあいさつをしていると思う。	1889	352	18.6%	1061	56.2%	452	23.9%	21	1.1%	3	0.2%
7	お子さんは、他人を思いやる心が育っていると思う。	1889	506	26.8%	1215	64.3%	155	8.2%	5	0.3%	8	0.4%
8	お子さんは、きまりを守ろうとする心が育っていると思う。	1889	570	30.2%	1171	62.0%	132	7.0%	12	0.6%	4	0.2%
9	お子さんは、生命を大切にしようとする心が育っていると思う。	1889	665	35.2%	1113	58.9%	95	5.0%	8	0.4%	8	0.4%
10	お子さんは、交通安全や身の回りの安全に気をつけていると思う	1889	525	27.8%	1187	62.8%	169	8.9%	5	0.3%	3	0.2%
11	お子さんは、学校へ行くのを楽しみにしていると思う。	1889	710	37.6%	987	52.2%	169	8.9%	17	0.9%	6	0.3%
12	学校は、子供たちの心を育てていると思う。	1889	323	17.1%	1210	64.1%	135	7.1%	3	0.2%	218	11.5%
13	学校は、子供たちの学力を高めていると思う。	1889	328	17.4%	1179	62.4%	163	8.6%	5	0.3%	214	11.3%
14	学校は、子供たちの体力を高めていると思う。	1889	307	16.3%	1171	62.0%	193	10.2%	5	0.3%	213	11.3%
15	学校は、保護者や地域の願いに応えていると思う。	1889	212	11.2%	1203	63.7%	245	13.0%	8	0.4%	219	11.6%
16	学校は、積極的に教育活動を公開していると思う。	1889	402	21.3%	1123	59.4%	144	7.6%	7	0.4%	213	11.3%
17	学校は、安全・安心な教育環境を整えていると思う。	1889	297	15.7%	1166	61.7%	195	10.3%	10	0.5%	221	11.7%
18	学校は、体験活動など特色ある活動を行っていると思う。	1889	325	17.2%	1095	58.0%	239	12.7%	11	0.6%	218	11.5%
19	学校は、相談しやすい雰囲気があると思う。	1889	234	12.4%	950	50.3%	447	23.7%	35	1.9%	223	11.8%
20	子供を、現在の学校に通わせて良かったと思う。	1889	446	23.6%	1120	59.3%	80	4.2%	11	0.6%	231	12.2%

分析1)回答比率



分析2)加重平均値



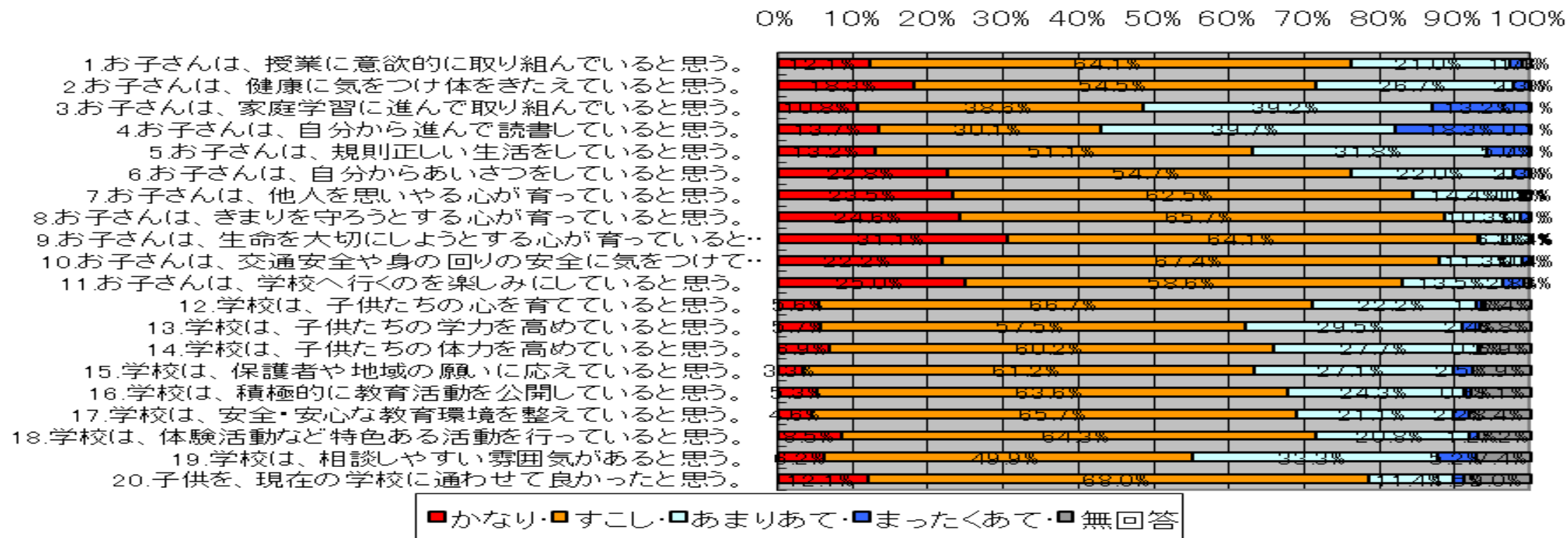
③中学校

集計1)回答比率

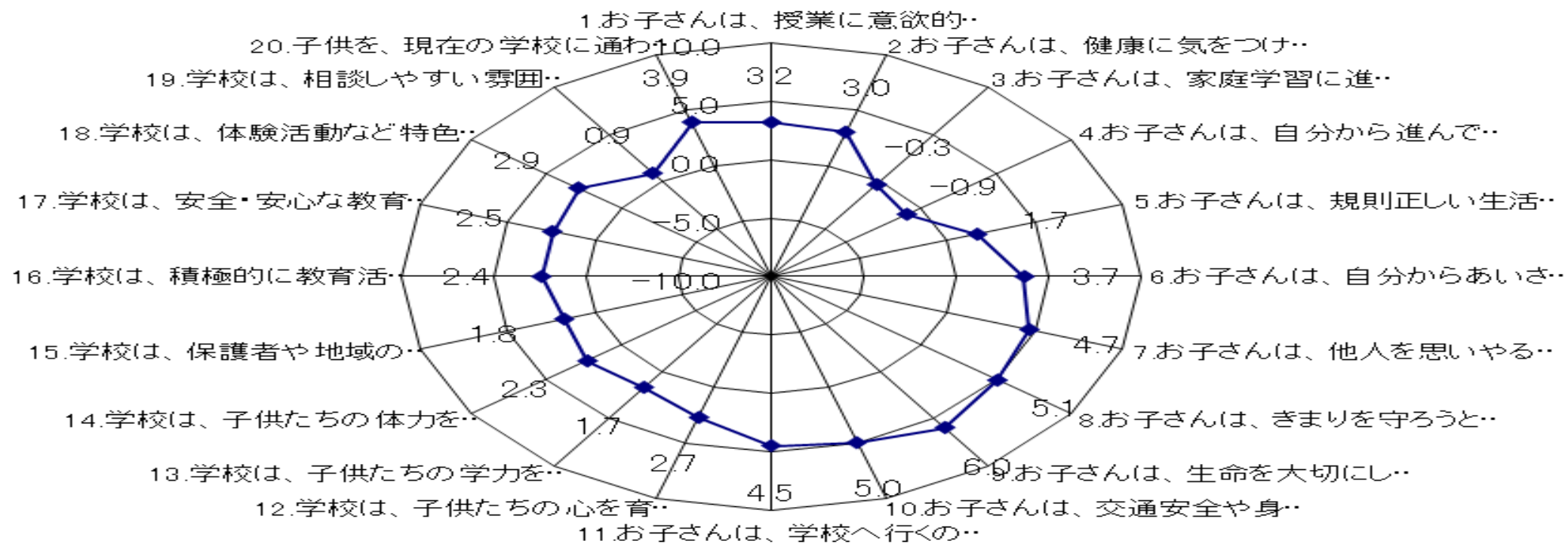
合計			1	2	3
配布数	回収数 (回答数)	回収率 (回答率)	回収数/ 構成率	回収数/ 構成率	回収数/ 構成率
969	824	85.0%	377	265	182
			45.8%	32.2%	22.1%

No.	項目名	回答数	かなり あてはまる		すこし あてはまる		あまりあて はまらない		まったくあて はまらない		無回答	
			実数	%	実数	%	実数	%	実数	%	実数	%
1	お子さんは、授業に意欲的に取り組んでいると思う。	824	100	12.1%	528	64.1%	173	21.0%	14	1.7%	9	1.1%
2	お子さんは、健康に気をつけ体をきたえていると思う。	824	151	18.3%	449	54.5%	220	26.7%	19	2.3%	1	0.1%
3	お子さんは、家庭学習に進んで取り組んでいると思う。	824	89	10.8%	318	38.6%	323	39.2%	109	13.2%	1	0.1%
4	お子さんは、自分から進んで読書していると思う。	824	113	13.7%	248	30.1%	327	39.7%	151	18.3%	1	0.1%
5	お子さんは、規則正しい生活をしていると思う。	824	109	13.2%	421	51.1%	262	31.8%	47	5.7%	1	0.1%
6	お子さんは、自分からあいさつをしていると思う。	824	188	22.8%	451	54.7%	181	22.0%	19	2.3%	1	0.1%
7	お子さんは、他人を思いやる心が育っていると思う。	824	194	23.5%	515	62.5%	119	14.4%	7	0.8%	5	0.6%
8	お子さんは、きまりを守ろうとする心が育っていると思う。	824	203	24.6%	541	65.7%	85	10.3%	10	1.2%	1	0.1%
9	お子さんは、生命を大切にしようとする心が育っていると思う。	824	256	31.1%	528	64.1%	52	6.3%	1	0.1%	3	0.4%
10	お子さんは、交通安全や身の回りの安全に気をつけていると思う	824	183	22.2%	555	67.4%	93	11.3%	6	0.7%	3	0.4%
11	お子さんは、学校へ行くのを楽しみにしていると思う。	824	206	25.0%	483	58.6%	111	13.5%	23	2.8%	7	0.8%
12	学校は、子供たちの心を育てていると思う。	824	46	5.6%	550	66.7%	183	22.2%	8	1.0%	53	6.4%
13	学校は、子供たちの学力を高めていると思う。	824	47	5.7%	474	57.5%	243	29.5%	20	2.4%	56	6.8%
14	学校は、子供たちの体力を高めていると思う。	824	57	6.9%	496	60.2%	228	27.7%	2	0.2%	57	6.9%
15	学校は、保護者や地域の願いに応えていると思う。	824	27	3.3%	504	61.2%	223	27.1%	21	2.5%	65	7.9%
16	学校は、積極的に教育活動を公開していると思う。	824	44	5.3%	524	63.6%	200	24.3%	5	0.6%	67	8.1%
17	学校は、安全・安心な教育環境を整えていると思う。	824	38	4.6%	541	65.7%	174	21.1%	18	2.2%	69	8.4%
18	学校は、体験活動など特色ある活動を行っていると思う。	824	70	8.5%	530	64.3%	171	20.8%	10	1.2%	59	7.2%
19	学校は、相談しやすい雰囲気があると思う。	824	51	6.2%	411	49.9%	274	33.3%	43	5.2%	61	7.4%
20	子供を、現在の学校に通わせて良かったと思う。	824	100	12.1%	560	68.0%	94	11.4%	12	1.5%	74	9.0%

分析1)回答比率



分析2)加重平均値



(3) 学校自己評価アンケート

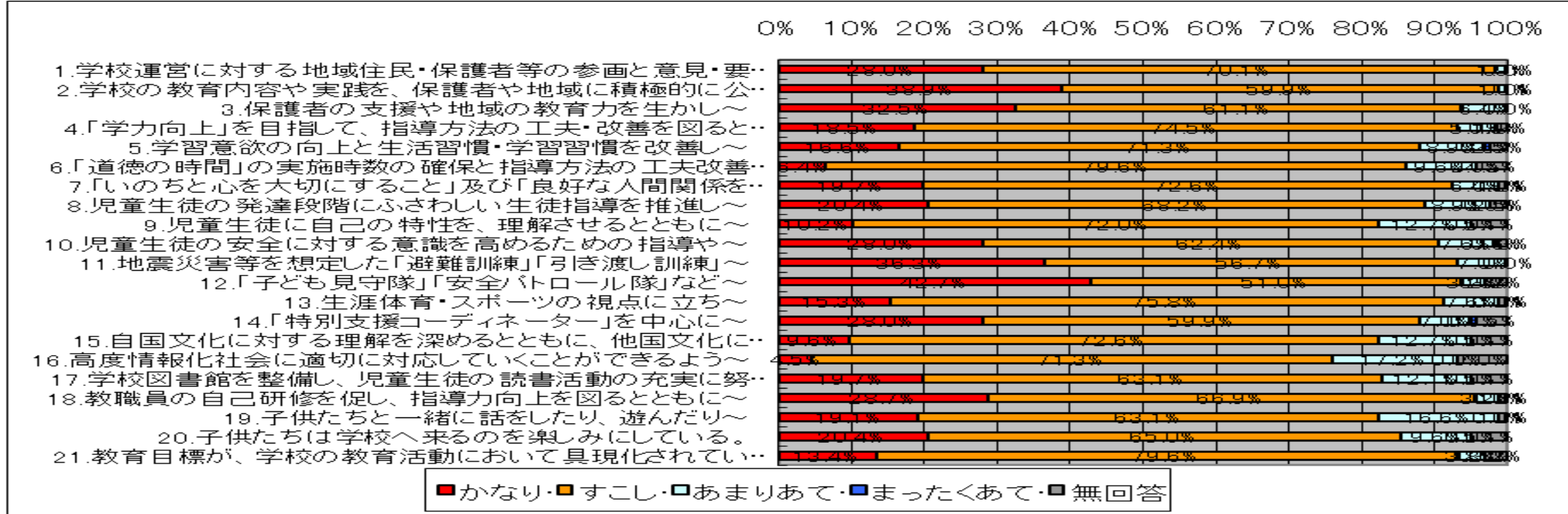
①町全体

集計1)回答比率

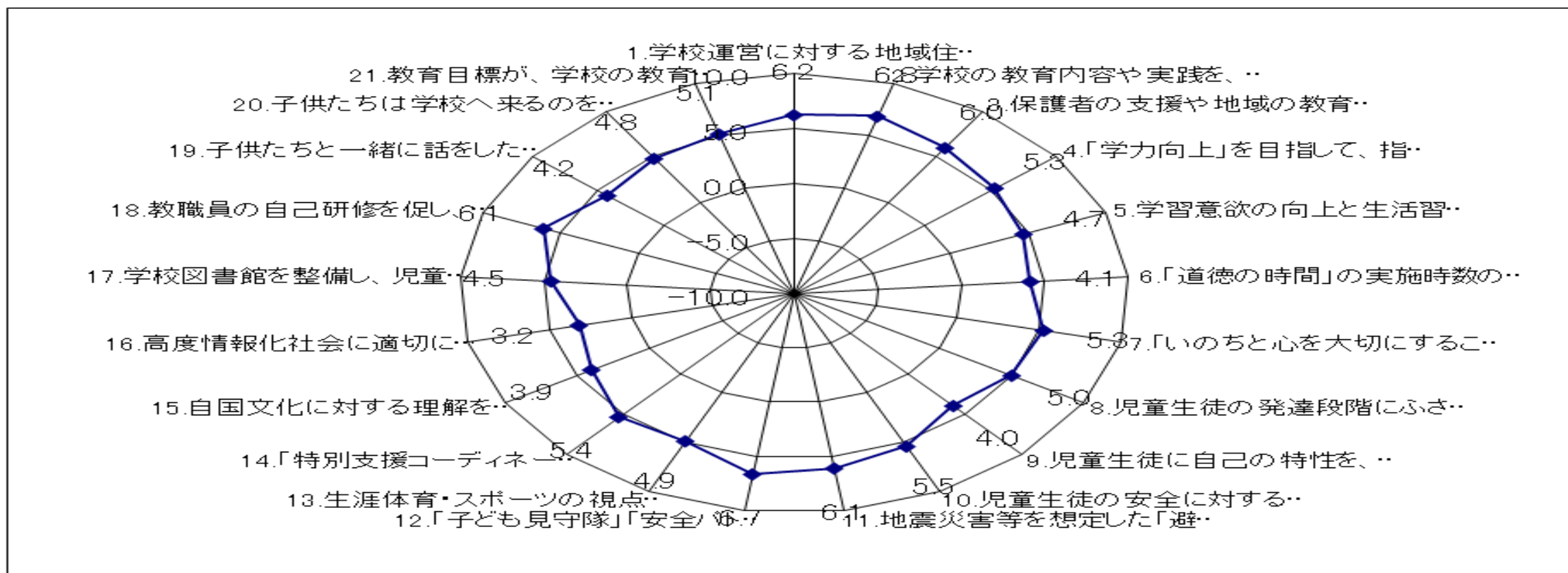
合計			1	2
配布数	回収数 (回答数)	回収率 (回答率)	回収数/ 構成率	回収数/ 構成率
166	157	94.6%	93	64
			59.2%	40.8%

No.	項目名	回答数	かなり あてはまる		すこし あてはまる		あまりあて はまらない		まったくあて はまらない		無回答	
			実数	%	実数	%	実数	%	実数	%	実数	%
1	学校運営に対する地域住民・保護者等の参画と意見・要望の反映～	157	44	28.0%	110	70.1%	3	1.9%	0	0.0%	0	0.0%
2	学校の教育内容や実践を、保護者や地域に積極的に公開し～	157	61	38.9%	94	59.9%	2	1.3%	0	0.0%	0	0.0%
3	保護者の支援や地域の教育力を生かし～	157	51	32.5%	96	61.1%	10	6.4%	0	0.0%	0	0.0%
4	「学力向上」を目指して、指導方法の工夫・改善を図るとともに～	157	29	18.5%	117	74.5%	8	5.1%	0	0.0%	3	1.9%
5	学習意欲の向上と生活習慣・学習習慣を改善し～	157	26	16.6%	112	71.3%	14	8.9%	1	0.6%	4	2.5%
6	「道徳の時間」の実施時数の確保と指導方法の工夫改善を行い～	157	10	6.4%	125	79.6%	15	9.6%	0	0.0%	7	4.5%
7	「いのちと心を大切にすること」及び「良好な人間関係をつくること」が重要であるという～	157	31	19.7%	114	72.6%	10	6.4%	0	0.0%	2	1.3%
8	児童生徒の発達段階にふさわしい生徒指導を推進し～	157	32	20.4%	107	68.2%	14	8.9%	0	0.0%	4	2.5%
9	児童生徒に自己の特性を、理解させるとともに～	157	16	10.2%	113	72.0%	20	12.7%	0	0.0%	8	5.1%
10	児童生徒の安全に対する意識を高めるための指導や～	157	44	28.0%	98	62.4%	12	7.6%	1	0.6%	2	1.3%
11	地震災害等を想定した「避難訓練」「引き渡し訓練」～	157	57	36.3%	89	56.7%	11	7.0%	0	0.0%	0	0.0%
12	「子ども見守隊」「安全パトロール隊」など～	157	67	42.7%	80	51.0%	5	3.2%	0	0.0%	5	3.2%
13	生涯体育・スポーツの視点に立ち～	157	24	15.3%	119	75.8%	12	7.6%	0	0.0%	2	1.3%
14	「特別支援コーディネーター」を中心に～	157	44	28.0%	94	59.9%	11	7.0%	1	0.6%	7	4.5%
15	自国文化に対する理解を深めるとともに、他国文化に学ぶ～	157	15	9.6%	114	72.6%	20	12.7%	0	0.0%	8	5.1%
16	高度情報化社会に適切に対応していくことができるよう～	157	7	4.5%	112	71.3%	27	17.2%	0	0.0%	11	7.0%
17	学校図書館を整備し、児童生徒の読書活動の充実に努めている。	157	31	19.7%	99	63.1%	19	12.1%	0	0.0%	8	5.1%
18	教職員の自己研修を促し、指導力向上を図るとともに～	157	45	28.7%	105	66.9%	5	3.2%	0	0.0%	2	1.3%
19	子供たちと一緒に話をしたり、遊んだり～	157	30	19.1%	99	63.1%	26	16.6%	0	0.0%	2	1.3%
20	子供たちは学校へ来るのを楽しみにしている。	157	32	20.4%	102	65.0%	15	9.6%	0	0.0%	8	5.1%
21	教育目標が、学校の教育活動において具現化されている。	157	21	13.4%	125	79.6%	6	3.8%	0	0.0%	5	3.2%

分析1)回答比率



分析2)加重平均値



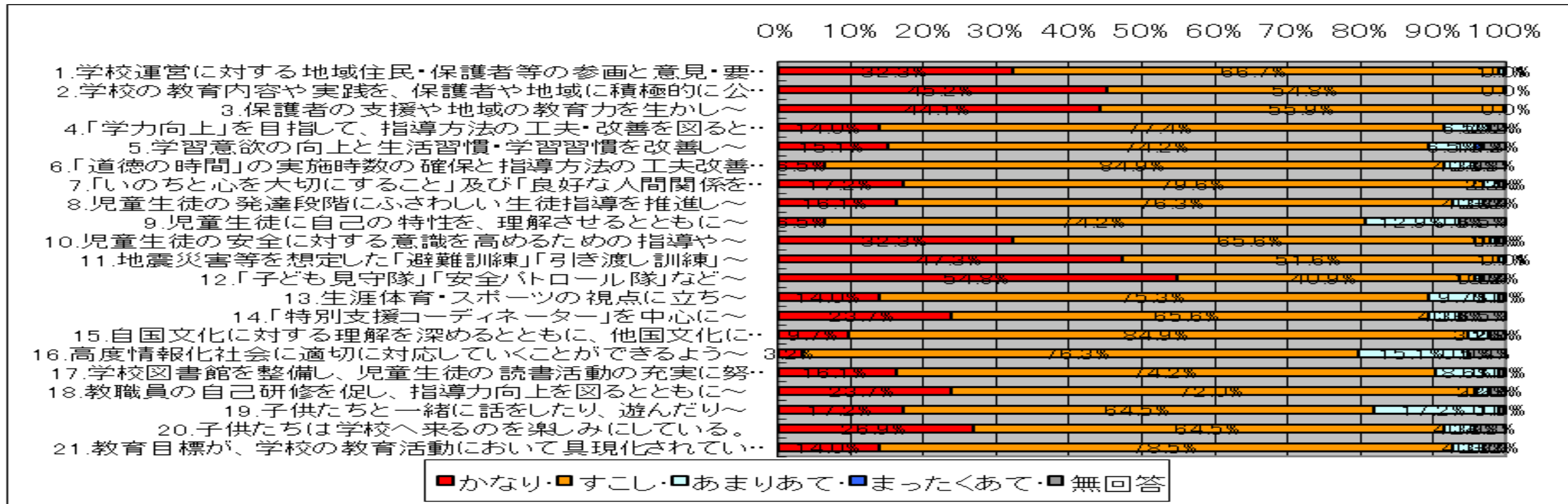
②小学校

集計1)回答比率

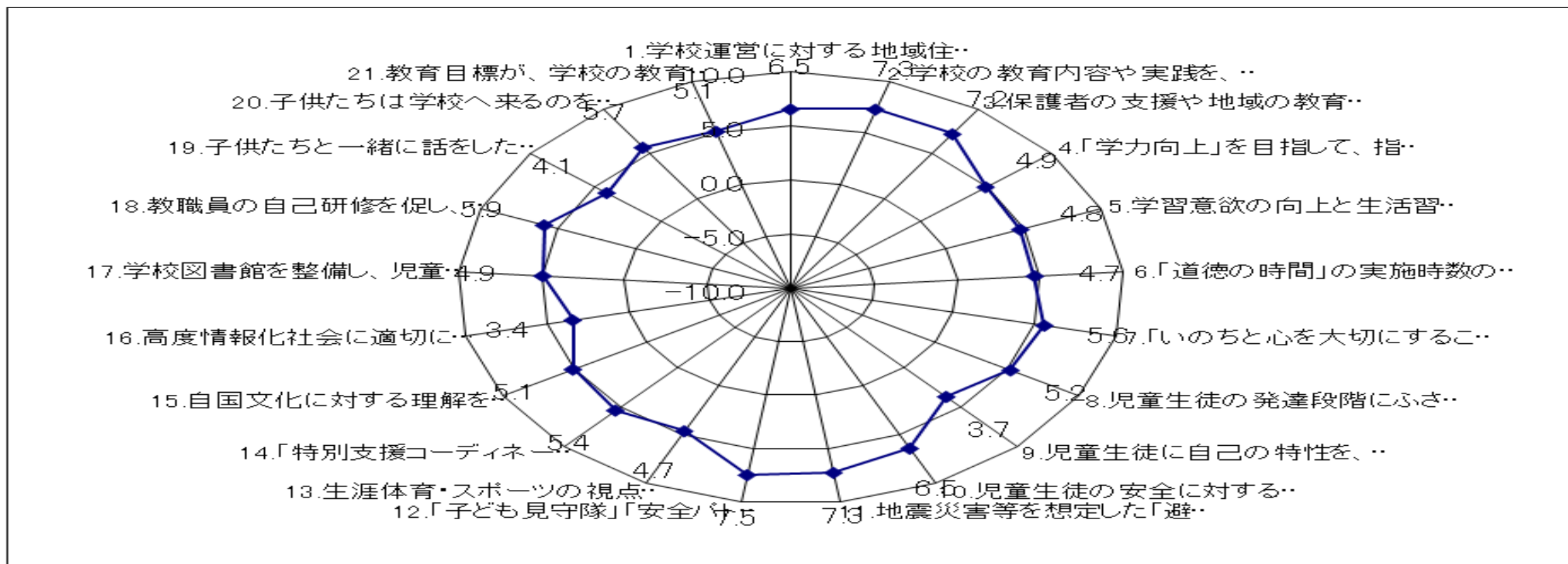
合計			1	2	3	4	5	6
配布数	回収数 (回答数)	回収率 (回答率)	回収数/ 構成率	回収数/ 構成率	回収数/ 構成率	回収数/ 構成率	回収数/ 構成率	回収数/ 構成率
102	93	91.2%	21	28	13	0	10	21
			22.6%	30.1%	14.0%	0.0%	10.8%	22.6%

No.	項目名	回答数	かなり あてはまる		すこし あてはまる		あまりあて はまらない		まったくあて はまらない		無回答	
			実数	%	実数	%	実数	%	実数	%	実数	%
1	学校運営に対する地域住民・保護者等の参画と意見・要望の反映～	93	30	32.3%	62	66.7%	1	1.1%	0	0.0%	0	0.0%
2	学校の教育内容や実践を、保護者や地域に積極的に公開し～	93	42	45.2%	51	54.8%	0	0.0%	0	0.0%	0	0.0%
3	保護者の支援や地域の教育力を生かし～	93	41	44.1%	52	55.9%	0	0.0%	0	0.0%	0	0.0%
4	「学力向上」を目指して、指導方法の工夫・改善を図るとともに～	93	13	14.0%	72	77.4%	6	6.5%	0	0.0%	2	2.2%
5	学習意欲の向上と生活習慣・学習習慣を改善し～	93	14	15.1%	69	74.2%	6	6.5%	1	1.1%	3	3.2%
6	「道徳の時間」の実実施時数の確保と指導方法の工夫改善を行い～	93	6	6.5%	79	84.9%	4	4.3%	0	0.0%	4	4.3%
7	「いのちと心を大切にすること」及び「良好な人間関係をつくること」が重要であるという～	93	16	17.2%	74	79.6%	2	2.2%	0	0.0%	1	1.1%
8	児童生徒の発達段階にふさわしい生徒指導を推進し～	93	15	16.1%	71	76.3%	4	4.3%	0	0.0%	3	3.2%
9	児童生徒に自己の特性を、理解させるとともに～	93	6	6.5%	69	74.2%	12	12.9%	0	0.0%	6	6.5%
10	児童生徒の安全に対する意識を高めるための指導や～	93	30	32.3%	61	65.6%	1	1.1%	0	0.0%	1	1.1%
11	地震災害等を想定した「避難訓練」「引き渡し訓練」～	93	44	47.3%	48	51.6%	1	1.1%	0	0.0%	0	0.0%
12	「子ども見守隊」「安全パトロール隊」など～	93	51	54.8%	38	40.9%	1	1.1%	0	0.0%	3	3.2%
13	生涯体育・スポーツの視点に立ち～	93	13	14.0%	70	75.3%	9	9.7%	0	0.0%	1	1.1%
14	「特別支援コーディネーター」を中心に～	93	22	23.7%	61	65.6%	4	4.3%	0	0.0%	6	6.5%
15	自国文化に対する理解を深めるとともに、他国文化に学ぶ～	93	9	9.7%	79	84.9%	3	3.2%	0	0.0%	2	2.2%
16	高度情報化社会に適切に対応していくことができるよう～	93	3	3.2%	71	76.3%	14	15.1%	0	0.0%	5	5.4%
17	学校図書館を整備し、児童生徒の読書活動の充実に努めている。	93	15	16.1%	69	74.2%	8	8.6%	0	0.0%	1	1.1%
18	教職員の自己研修を促し、指導力向上を図るとともに～	93	22	23.7%	67	72.0%	2	2.2%	0	0.0%	2	2.2%
19	子供たちと一緒に話をしたり、遊んだり～	93	16	17.2%	60	64.5%	16	17.2%	0	0.0%	1	1.1%
20	子供たちは学校へ来るのを楽しみにしている。	93	25	26.9%	60	64.5%	4	4.3%	0	0.0%	4	4.3%
21	教育目標が、学校の教育活動において具現化されている。	93	13	14.0%	73	78.5%	4	4.3%	0	0.0%	3	3.2%

分析1)回答比率



分析2)加重平均値



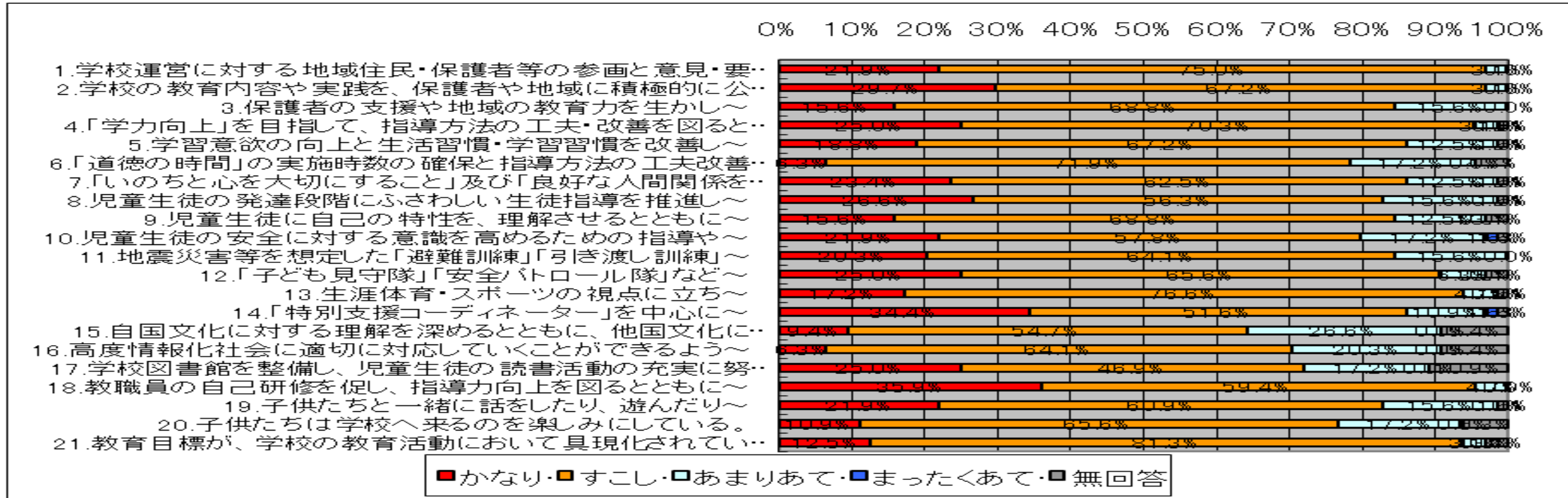
③中学校

集計1)回答比率

合計			1	2	3
配布数	回収数 (回答 数)	回収率 (回答率)	回収数/ 構成率	回収数/ 構成率	回収数/ 構成率
64	64	100.0%	26 40.6%	22 34.4%	16 25.0%

No.	項目名	回答数	かなり あてはまる		すこし あてはまる		あまりあて はまらない		まったくあて はまらない		無回答	
			実数	%	実数	%	実数	%	実数	%	実数	%
1	学校運営に対する地域住民・保護者等の参画と意見・要望の反映～	64	14	21.9%	48	75.0%	2	3.1%	0	0.0%	0	0.0%
2	学校の教育内容や実践を、保護者や地域に積極的に公開し～	64	19	29.7%	43	67.2%	2	3.1%	0	0.0%	0	0.0%
3	保護者の支援や地域の教育力を生かし～	64	10	15.6%	44	68.8%	10	15.6%	0	0.0%	0	0.0%
4	「学力向上」を目指して、指導方法の工夫・改善を図るとともに～	64	16	25.0%	45	70.3%	2	3.1%	0	0.0%	1	1.6%
5	学習意欲の向上と生活習慣・学習習慣を改善し～	64	12	18.8%	43	67.2%	8	12.5%	0	0.0%	1	1.6%
6	「道徳の時間」の実施時数の確保と指導方法の工夫改善を行い～	64	4	6.3%	46	71.9%	11	17.2%	0	0.0%	3	4.7%
7	「いのちと心を大切にすること」及び「良好な人間関係をつくること」が重要であるという～	64	15	23.4%	40	62.5%	8	12.5%	0	0.0%	1	1.6%
8	児童生徒の発達段階にふさわしい生徒指導を推進し～	64	17	26.6%	36	56.3%	10	15.6%	0	0.0%	1	1.6%
9	児童生徒に自己の特性を、理解させるとともに～	64	10	15.6%	44	68.8%	8	12.5%	0	0.0%	2	3.1%
10	児童生徒の安全に対する意識を高めるための指導や～	64	14	21.9%	37	57.8%	11	17.2%	1	1.6%	1	1.6%
11	地震災害等を想定した「避難訓練」「引き渡し訓練」～	64	13	20.3%	41	64.1%	10	15.6%	0	0.0%	0	0.0%
12	「子ども見守隊」「安全パトロール隊」など～	64	16	25.0%	42	65.6%	4	6.3%	0	0.0%	2	3.1%
13	生涯体育・スポーツの視点に立ち～	64	11	17.2%	49	76.6%	3	4.7%	0	0.0%	1	1.6%
14	「特別支援コーディネーター」を中心に～	64	22	34.4%	33	51.6%	7	10.9%	1	1.6%	1	1.6%
15	自国文化に対する理解を深めるとともに、他国文化に学ぶ～	64	6	9.4%	35	54.7%	17	26.6%	0	0.0%	6	9.4%
16	高度情報化社会に適切に対応していくことができるよう～	64	4	6.3%	41	64.1%	13	20.3%	0	0.0%	6	9.4%
17	学校図書館を整備し、児童生徒の読書活動の充実に努めている。	64	16	25.0%	30	46.9%	11	17.2%	0	0.0%	7	10.9%
18	教職員の自己研修を促し、指導力向上を図るとともに～	64	23	35.9%	38	59.4%	3	4.7%	0	0.0%	0	0.0%
19	子供たちと一緒に話をしたり、遊んだり～	64	14	21.9%	39	60.9%	10	15.6%	0	0.0%	1	1.6%
20	子供たちは学校へ来るのを楽しみにしている。	64	7	10.9%	42	65.6%	11	17.2%	0	0.0%	4	6.3%
21	教育目標が、学校の教育活動において具現化されている。	64	8	12.5%	52	81.3%	2	3.1%	0	0.0%	2	3.1%

分析1)回答比率



分析2)加重平均値

